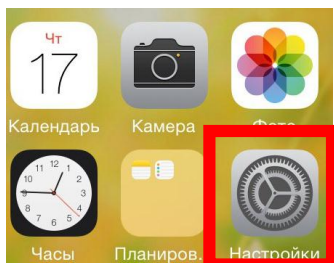


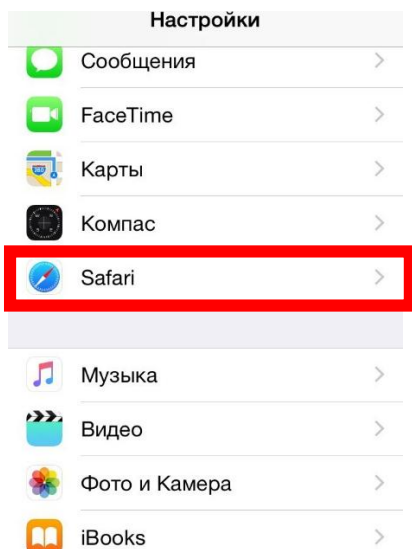
## Как отключить всплывающие окна на телефоне или планшете?

### Если Ваша Операционная система – IOS (техника Apple)

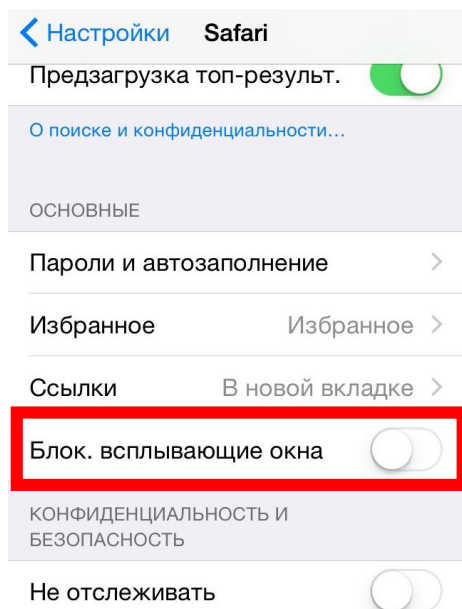
1. Пройдите в меню «Настройки» на Вашем телефоне.



2. Листая появившееся меню вниз, найдите значок нужного браузера (например, Safari). Пройдите в меню настройки браузера, кликнув на название.

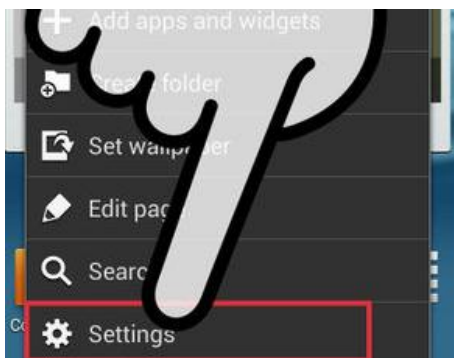


3. В разделе «Основные» отключите блокировку всплывающих окон.

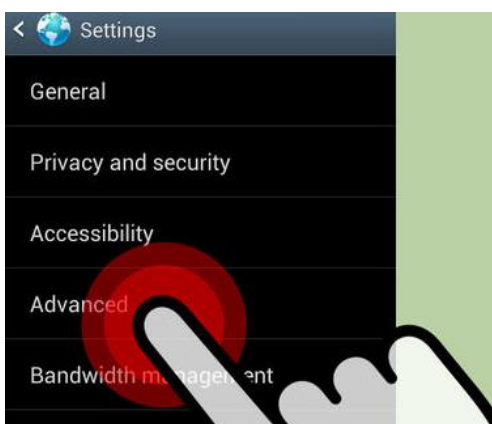


## Если Ваша Операционная система – Android

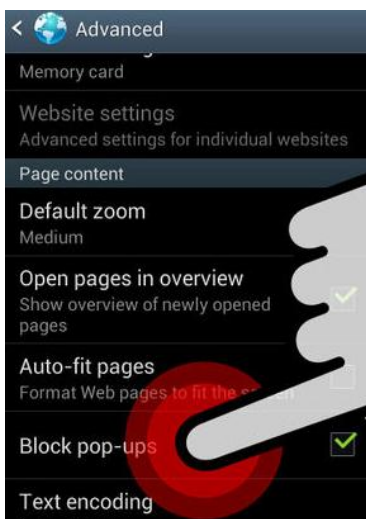
1. Нажмите кнопку меню (:) и выберите пункт «Настройки» («Settings»).



2. Выберите опцию «Дополнительные функции» («Advanced»).



3. Отметьте пункт «Блокировать всплывающие окна» («Block pop-ups»). Это позволяет блокировать большинство всплывающих окон в браузере Android.



Если вы пользуетесь другими браузерами, то можете включить блокировку рекламы в каждом из них:

**Для Chrome:** Откройте меню «Настройки» («Settings») и выберите «Настройки сайта» («Site Settings»). Выберите опцию «Всплывающие окна» («Pop-ups») и затем передвиньте ползунок в сторону в положение выключено для блокировки всплывающих окон.

**Для Firefox:** В браузере Firefox для Android блокировка всплывающих окон всегда включена.